

# Anmeldung bei „mampf“!

Öffnen Sie [login.mampf1a.de/pettenbach](http://login.mampf1a.de/pettenbach) mit einem Browser Ihrer Wahl!

Sollten Sie Hilfe benötigen, wenden Sie sich gerne an die Gemeinde Pettenbach / Finanzabteilung!



- Startseite
- Neu hier?
- Hilfe
- Impressum
- Datenschutz

Marktgemeinde Pettenbach, Mittwoch den 09.10.2024

Neu hier? (Registrierung)

Passwort vergessen?

Nachricht an Verwalter

Benutzername

Passwort

anmelden

#### Apple

- mampf im Safari öffnen
- Beim Ansehen die Taste  in der Menüleiste tippen
- In der Optionsliste nach unten scrollen und dann auf **Zu Home-Bildschirm hinzufügen** tippen

#### Windows

- mampf im Browser öffnen und das Fenster verkleinern
- Das Schlosssymbol vor der URL anklicken und auf den Desktop ziehen

#### Android

- mampf im Browser aufrufen
- oben rechts: Schaltfläche **Weitere Optionen**
- zur Option **Zum Startbildschirm hinzufügen** navigieren und antippen

**Drücken Sie bitte auf „Neu hier?“ (Registrierung)!**



- Startseite
- Neu hier?
- Hilfe
- Impressum
- Datenschutz

Marktgemeinde Pettenbach, Mittwoch, 09.10.2024

#### Neu hier?

Wenn Sie an der Essensverpflegung teilnehmen möchten, füllen Sie bitte das [Online-Formular](#) aus.

Nach erfolgter Registrierung kann nun befristeter Vorbestellung das Mittagessen abgeholt werden.

Ihr "mampf" - Team

weitere Infos

#### Sicherheitshinweis

Beachten Sie bitte, dass Sie sich im Internet bewegen. Sie sollten ausreichend Maßnahmen zum Schutz Ihres Rechners getroffen haben, damit Sie vor Viren und ähnlichen Gefahren geschützt sind.

Sie sollten einen funktionierenden Virenschutz und die aktuellsten Sicherheitsupdates auf Ihrem Rechner installiert haben, bevor Sie das Internet nutzen. Befragen Sie am besten Ihren EDV-Betreuer für weitere Informationen.

#### Datenschutzrechtliche Einwilligungserklärung

Zur Nutzung des System werden personenbezogene Daten verarbeitet. Mit Ihrer Anmeldung zur Nutzung des Mampf Portals, stimmen Sie zur Speicherung, Verarbeitung und Nutzung der von Ihnen eingegebenen Daten zu. Diese Daten werden nicht an andere Stellen übermittelt und nicht anderweitig genutzt.

Sie können Ihre Einwilligung und die Nutzung des Systems jederzeit für die Zukunft widerrufen.

**Füllen Sie das Online-Formular aus, indem Sie auf den Button „Online-Formular“ drücken!  
Alle mit \* gekennzeichneten Felder müssen bearbeitet werden.**

Vorname	Vorname des Kindes
Nachname	Nachname des Kindes
Geburtsdatum	Geburtsdatum des Kindes
Vertragspartner	Name der Eltern (Vorname und Nachname)
Straße, Hausnummer	Wohnsitz des Kindes
PLZ, Ort	Wohnort des Kindes
E-Mail*	Mail Adresse für Registrierung
E-Mail Eltern	Nur angeben, wenn sie abweichend von der E-Mail* ist.
Telefon	Erreichbarkeit der Eltern (ohne Leerzeichen oder Sonderzeichen)
Einrichtung	Hier wählen Sie die Einrichtung Volksschule/ Mittelschule/ VS Personal, MS Personal aus
Ich bin	Volkschüler*in, Mittelschüler*in, Lehrer*in/Personal
Info Mails erhalten	Ja/Nein
Kontodaten	Für die Abbuchung durch die Marktgemeinde Pettenbach werden die Kontodaten benötigt
Passwort	Bitte zweimal eingeben!
Passbild	Foto Ihres Kindes/Ihrer Kinder; optional (hilft dem Personal ihr Kind zu identifizieren)
Verarbeiten der pers. Daten	Einwilligen, damit die Daten für die Reservierung und Verrechnung der Mahlzeiten verwendet werden können und dürfen.

<https://login.mampf1a.de/Pettenbach> - Registrierung - Ihr Freischaltcode

Sehr geehrte Damen und Herren,

vielen Dank, dass Sie sich bei Mampf (<https://login.mampf1a.de/Pettenbach>) angemeldet haben.

Um Ihre Registrierung abzuschließen und Ihr Benutzerkonto freizuschalten, klicken Sie auf den folgenden Link:

[https://login.mampf1a.de/Pettenbach/registrieren\\_email2.php?code=17180154136](https://login.mampf1a.de/Pettenbach/registrieren_email2.php?code=17180154136)

Falls Sie dennoch diesen Link kopieren möchten, achten Sie darauf, alle Zahlen zu kopieren!

Sollten Sie sich nicht für diesen Dienst registriert haben, so löschen Sie diese E-Mail bitte.



Bestätigen Sie bitte die erhaltene Registrierungsmail, indem Sie auf den Link drücken.

Nach erfolgter Anmeldung können Sie ein weiteres Kind erfassen. Nach Freigabe der Anmeldung erhalten Sie eine Verständigungsmail.


Nach erfolgter Registrierung und Freischaltung durch die Gemeinde (1-2 Tage) haben sie folgende Möglichkeiten das Portal zu öffnen. Nach der Freischaltung erhalten Sie eine Infomail.

## login.mampf1a.de/pettenbach

Benutzer: vorname.nachname

Passwort: wie vergeben

### Apple

1. mampf im Safari öffnen
2. Beim Ansehen die Taste  in der Menüleiste tippen
3. In der Optionsliste nach unten scrollen und dann auf **Zu Home-Bildschirm hinzufügen** tippen

### Android

1. mampf im Browser aufrufen
2. oben rechts: Schaltfläche **Weitere Optionen**
3. zur Option **Zum Startbildschirm hinzufügen** navigieren und antippen

### Windows

1. mampf im Browser öffnen und das Fenster verkleinern
2. Das Schlosssymbol vor der URL anklicken und auf den Desktop ziehen

Nach Einstieg in das Portal erhalten Sie folgende Informationen bzw. Möglichkeiten

## Ansicht Computer

Marktgemeinde Pettenbach, Donnerstag, 17.10.2024

Bestellen, Liste Ihrer Bestellungen, Kontoauszüge, PDF, Zusammenfassung, Barcodes, Zusatzeffekte / Allergene, Account, Nachrichten, Meine Daten

Thomas Zehetner

Bestellungen bis 18:00 Uhr am Vortag möglich. Stornierungen bis 07:00 Uhr am Vortag möglich.

Ihr aktuelles Guthaben 0,00 €

04.11.2024 Montag (0 bestellt)

Kohlrabiremsuppe und gebackene Mäuse mit Apfelkompott  
— 0 bestellt **vegetarisch** **B** Vegetarisch — 5,90 € details 1 Bestellen

05.11.2024 Dienstag (0 bestellt)

Chilli Con Carne mit Kartoffeln und Kirschkuchen  
— 0 bestellt Hauptgericht — 5,90 € details 1 Bestellen

Käsespätzle mit grünem Salat und Kirschkuchen  
— 0 bestellt **vegetarisch** Vegetarisch — 5,90 € details 1 Bestellen

06.11.2024 Mittwoch (0 bestellt)

07.11.2024 Donnerstag (0 bestellt)

11.11.2024 Montag (0 bestellt)




A) Startseite











B) Menüplan für die nächste Woche (Anzeige bestellt)

- C) Aktueller Kontostand
- D) Anzeige der Abobestellungen
- E) Abwesenheiten (Krankheit, Schulveranstaltungen, .. (Abmeldungen bis 07:00 am aktuellen Tag möglich- je früher, desto besser)
- F) Kündigen (Wenn Sie ihr Kind von der Schulküche abmelden möchten- Benutzer wird gelöscht)
- G) Nachrichten -hier können Sie alle Anliegen zum Thema Schulküche senden:
  - a. Abo Ummeldungen
  - b. Bankdaten ändern
  - c. ....

## Abwesenheiten

Marktgemeinde Pettenbach, Donnerstag, 17.10.2024

**Thomas Zehetner**

Ihr aktuelles Guthaben 0,00 €

**Abwesenheitstermine**

Für diese Termine

- können keine Essen bestellt werden.
- werden keine Abos gebucht.
- wurden bereits bestellte Essen storniert.

**Abwesenheit anlegen**

Grund

Krank

z.B.: Krank, Ausflug

von

bis

Abwesenheit anlegen

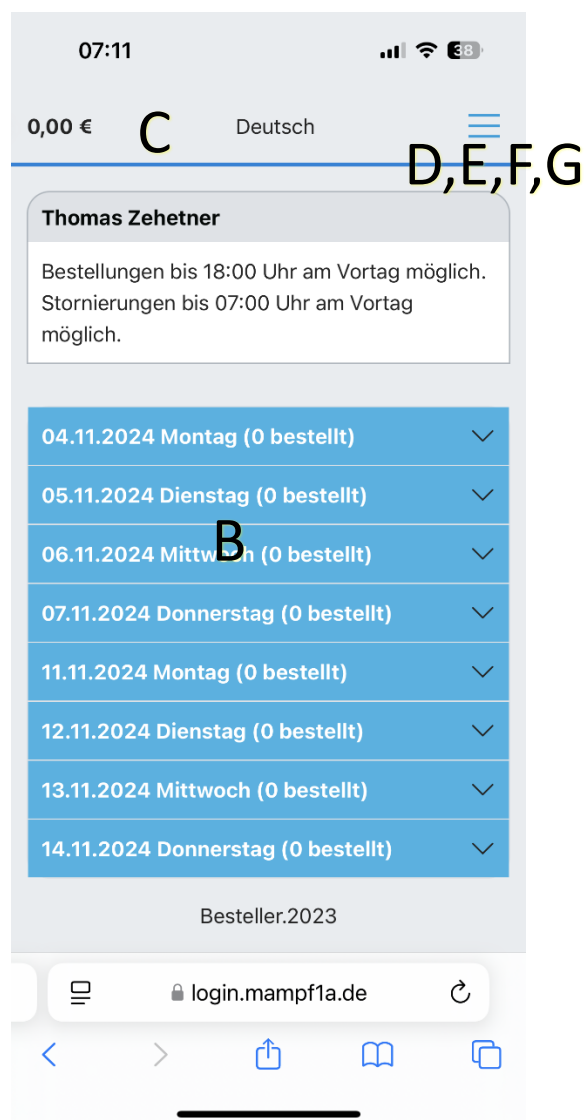
- Grund: Krank, Schulveranstaltung, Arztbesuch
- von, bis Datum eingeben und „**Abwesenheit anlegen**“ drücken
- Feiertage, Ferien, ... werden vom Kochstellenleiter eingetragen

**Ihre zukünftigen Abwesenheitstermine**

abwesend am	abwesend wegen	
04.11.2024	Krank	<a href="#">Abwesenheit löschen</a>
05.11.2024	Krank	<a href="#">Abwesenheit löschen</a>
06.11.2024	Krank	<a href="#">Abwesenheit löschen</a>
07.11.2024	Krank	<a href="#">Abwesenheit löschen</a>
08.11.2024	Krank	<a href="#">Abwesenheit löschen</a>

Sollte ihr Kind wieder früher die Schule besuchen, so kann mit **Abwesenheit löschen** die Abwesenheit wieder storniert werden.

## Ansicht Mobiltelefon



**Sollten Sie mehrere Essenteilnehmer in der Schulküche haben, können wir diese zu einem Konto zusammenfügen- dh. Sie können mit einem Benutzer alle Essenteilnehmer verwalten. Bitte senden Sie uns über Mampf eine Nachricht oder melden Sie sich beim Gemeindeamt- Finanzabteilung unter 07586 8155-220.**

Bei Problemen bei der Einrichtung unterstützen wir Sie ebenfalls gerne.